

**NEJEDNÁ SE O DÍLENSKOU (VÝROBNÍ) DOKUMENTACI.**

Zařizovací předměty jsou navrženy jako nerezové s třídou oceli AISI 316, popř. AISI 304, dle podrobného výpisu.

Pokud je v dokumentaci uveden konkrétní název výrobku, nebo výrobce, je uveden pouze jako příklad pro stanovení standardu.

Uvedení konkrétního názvu nevylučuje použití jiného výrobku se stejnými, nebo kvalitativně lepšími vlastnostmi, než má uvedený příklad.

Veškeré speciální výrobky uvedené v tomto výpise budou dodány včetně upevňovacích prvků a příslušenství.

Před zadáním do výroby budou předloženy vzorky barevností, provedení, materiálů ap. k odsouhlasení.  
Bude proveden podrobný rozpis veškerých výrobků předložen dodavatelem (nebo výrobcem) projektantovi a investorovi stavby k odsouhlasení (změna v provedení investorovi stavby vyhrazena).

\* ilustrační fotografie specifikuje stanovení standardu a zvoleného designu, "neurčuje typ konkrétního výrobku"...

Před výrobou bude podrobný rozpis veškerých výrobků předložen dodavatelem (nebo výrobcem) investorovi stavby k odsouhlasení (změna v provedení investorovi stavby vyhrazena).

ZHOTOVITEL: P.P. Architects s.r.o., Slovinská 693/29, Brno, 612 00 STAVEBNÍK: Statutární město Brno, Dominikánské nám. 196/1, Brno, 602 00

**REKONSTRUKCE AREÁLU BÝVALÉHO PIVOVARU, II. ETAPA**

ZPRACOVATEL ČÁSTI  
P.P. Architects s.r.o.  
Slovinská 29, Brno, 612 00  
+420 541 210 454, atelier@pparch.cz

PROJEKTANT (autorizovaný)  
Ing. arch. Pavel Pekár  
Číslo a typ autorizace: 02833 A.0  
+420 606 268 954, pekar@pparch.cz

VYPRACOVAL  
Ing. arch. Bořek Knytl  
Miloš Lojda

A.R.

0,00 273,45 m n.m. (úroveň podlahy 1.NP)




ČÁST D.1.1 ARCHITEKTONICKO-STAVEBNÍ ŘEŠENÍ



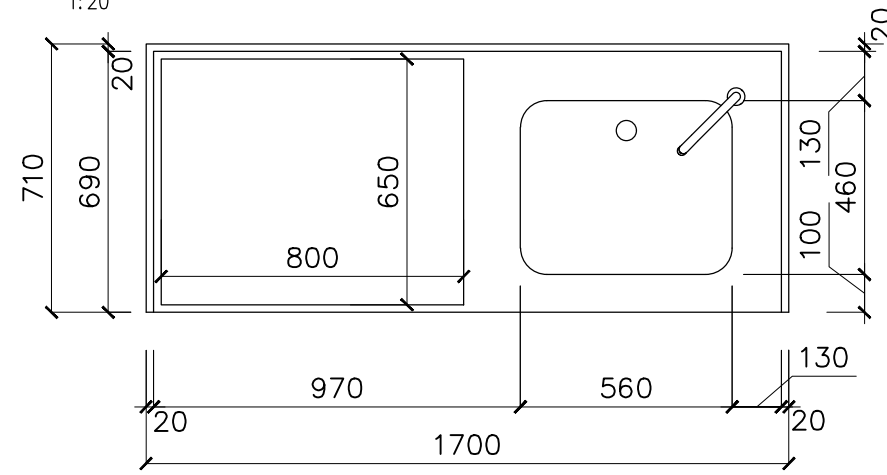
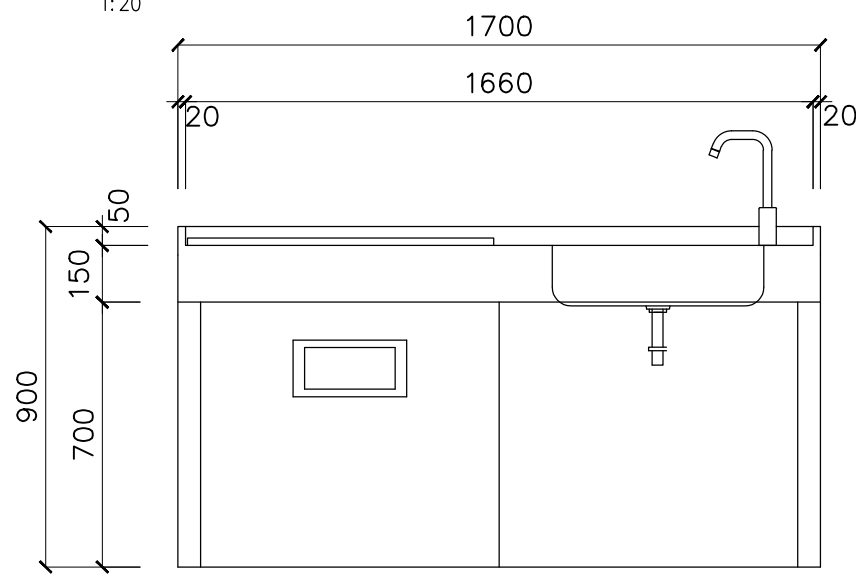
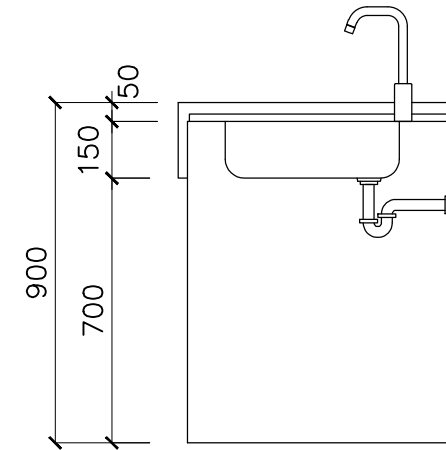
OBJEKT SO 21 -TOALETY

**VÝPIS ZAŘIZOVACÍCH PŘEDMĚTŮ**

MĚŘÍTKO	–	VÝKRES	PARÉ
DATUM	08 / 2025	D.1.1_21.ZTI	
REVIZE	–		
STUPEŇ	DPS		

VÝPIS ZAŘIZOVACÍCH PŘEDMĚTŮ				STRANA 2/5
REKONSTRUKCE AREÁLU BÝVALÉHO PIVOVARU, II. ETAPA				07/2024
ČÍSLO	SCHÉMA	POPIS	LOKACE ks x bm	CELKEM
ZP 01	 ilustrační foto	<p>Nerezové WC</p> <ul style="list-style-type: none"> <li>– závěsné WC</li> <li>– materiál: nerezová ocel AISI 304, povrch matný</li> <li>– antivandalové provedení</li> <li>– rozměry: 550x370x340mm, horní hrana ve výšce 400mm od podlahy</li> </ul> <p>Včetně příslušenství: WC sedátko s poklopem určeno pro nerezová WC – tvrzený plast, černá barva, se zesílenými kovovými panty, nerezové panty, tlačítka pro ovládání splachovače (antivandalové provedení)</p>	<p>1.NP</p> <p>5ks m.č. 1.03</p> <p>3ks m.č. 1.06</p>	8 ks
ZP 02	 ilustrační foto	<p>Nerezové WC pro osoby s tělesným postižením a sníženou pohyblivostí</p> <ul style="list-style-type: none"> <li>– závěsné WC</li> <li>– materiál: nerezová ocel AISI 304, povrch matný</li> <li>– antivandalové provedení</li> <li>– rozměry: 700x360x360mm, horní hrana ve výšce 480mm od podlahy</li> </ul> <p>Včetně příslušenství: WC sedátko s poklopem určeno pro nerezová WC – tvrzený plast, černá barva, se zesílenými kovovými panty, tlačítka pro ovládání splachovače, oddálené elektronické splachování</p>	<p>1.NP</p> <p>1 ks m.č. 1.02</p>	1 ks
ZP 03	 ilustrační foto	<p>Nerezové závěsné umyvadlo pro tělesně postižené</p> <ul style="list-style-type: none"> <li>– závěsné nerezové umyvadlo, s otvorem pro baterii</li> <li>– materiál: nerezová ocel AISI 304, povrch matný</li> <li>– antivandalové provedení</li> <li>– rozměry: 650x500x160mm, horní hrana ve výšce max. 800mm od podlahy</li> </ul> <p>Včetně příslušenství: přepadová sada, nerezový sifon, úchyťová sada</p>	<p>1.NP</p> <p>1 ks m.č. 1.02</p>	1 ks
ZP 04	 ilustrační foto	<p>Nerezový automatický mycí žlab</p> <ul style="list-style-type: none"> <li>– závěsný nerezový mycí žlab s integrovanou elektronikou</li> <li>– materiál: nerezová ocel AISI 316, povrch matný</li> <li>– antivandalové provedení (vč. výtokových ramínek, snímací hlavice),</li> <li>– hygienický proplach</li> <li>– rozměry: 1900x480x670mm, výška čelní horní hrany od podlahy 850mm (3x výtokové ramínko)</li> </ul> <p>Reaguje na přítomnost rukou ve snímané zóně okamžitým spuštěním vody, k vypnutí dojde po vyjmutí rukou po uplynutí nastavené doby (0,25–7,75s), bezpečnostní funkce vypnutí vody po 5 minutách. Možnost přepnutí do režimu START/STOP. Nastavení parametrů pomocí dálkového ovladače, nastavení teploty ručně rohovými ventily nebo termostatem.</p> <p>Včetně příslušenství: elektromagnetický ventil (3 ks), propojovací hadice, rohový ventil se zpětnou klapkou (2ks), nerezový sifon, úchyťová sada, podpůrné nerezové konzole, příp. termostatický ventil, dálkové ovládání pro nastavení parametrů</p>	<p>1.NP</p> <p>1 ks m.č. 1.03</p> <p>1 ks m.č. 1.06</p>	2 ks

VÝPIS ZAŘIZOVACÍCH PŘEDMĚTŮ				STRANA 3/5
REKONSTRUKCE AREÁLU BÝVALÉHO PIVOVARU, II. ETAPA				07/2024
ČÍSLO	SCHÉMA	POPIS	LOKACE ks x bm	CELKEM
ZP 05	 ilustrační foto	<p>Nerezová výlevka</p> <ul style="list-style-type: none"> <li>– závěsná nerezová výlevka</li> <li>– ze zadní stěnou a mřížkou</li> <li>– materiál: nerezová ocel AISI 304, povrch matný</li> <li>– rozměry: 440x338x170mm, výška horní hrany od podlahy 500mm</li> </ul> <p>Včetně příslušenství: zadní stěna, mřížka, přepadová sada, sifon, úchyťová sada</p>	1.NP  1 ks m.č. 1.05	1 ks
ZP 06	 ilustrační foto	<p>Nerezový automatický pisoár</p> <ul style="list-style-type: none"> <li>– závěsný nerezový pisoár s integrovanou elektronikou</li> <li>– materiál: nerezová ocel AISI 304, povrch matný</li> <li>– antivandalové provedení</li> <li>– rozměry: 550x350x325mm</li> <li>– 1 ks osazený ve snížené výšce</li> </ul> <p>Reaguje na přítomnost osoby před pisoárem ve vzdálenosti max. 0,7m od snímače po dobu delší než 7,5s. Ke splachování dojde po vystoupení osoby ze snímané zóny. Doba splachování je nastavitelná od 0,5 do 15,5s. Nastavení parametrů pomocí dálkového ovladače. Samočinné spláchnutí po 24 hodinách od posledního sepnutí ventilu. Včetně integrovaného zdroje.</p>	1.NP  5 ks m.č. 1.07	5 ks
PŘÍSLUŠENSTVÍ ZAŘIZOVACÍCH PŘEDMĚTŮ				
SAN 01	 ilustrační foto	<p>Senzorová stojánková baterie</p> <ul style="list-style-type: none"> <li>– materiál, barva: nerezová ocel, povrch matný</li> <li>– bezdotykové ovládání</li> <li>– instalace stojánková</li> <li>– návrh ventilů pro připojení na 24V DC</li> </ul>	1.NP m.č.1.03 1 ks m.č.1.04 1 ks m.č.1.02 1 ks	3 ks

ČÍSLO	POLOŽKA: PŘEBALOVACÍ PULT S UMYVADLEM UMÍSTĚNÍ: m.č. 1.04	LOKACE Ks	CELKEM	
VYR 01	<p>PŘEBALOVACÍ PULT SE ZABUDOVANÝM UMYVADLEM</p> <ul style="list-style-type: none"><li>– materiál: deska s umyvadlem z litého mramoru, atypický výrobek, deska tl. 12 mm s lemováním výšky 50 mm po obvodu, hrany s rádiusem max. 2 mm, korpus z materiálu HPL s černým jádrem, tl. 16 mm desky/dvířka plně hladké, s vhozem do integrovaného odpadkového koše</li><li>– rozměry: viz. schéma výrobku</li><li>– barva: deska z litého mramoru v bílé barvě, matné provedení korpus v dekoru dřeva, viz. schematická fotografie barevnost bude určena dle vzorníku dodavatele</li><li>– zabudované umyvadlo: v rámci litého mramoru, s přepadem rozměr 560x460x160 mm</li><li>– Výrobek odolný vůči vlhkosti, teplu a poškrábání</li><li>– při omývání výrobku a udržování je nutné respektovat pokyny výrobce</li><li>– příslušenství: vhoz k zabudování do desky, integrovaný nerezový koš uvnitř velikosti 50l (nutné objednat zvlášť), přebalovací podložka v bílé barvě (nutné objednat zvlášť), bezdotyková umyvadlová baterie</li></ul> <p>Konstrukční, materiálové a barevné řešení bude před výrobou odsouhlaseno architektem a investorem dle předložených vzorníků a vzorků. Konstrukci řeší výrobce a bude předložena výrobní dokumentace k odsouhlasení architektovi a investorovi.</p> <p>Doměření a přesná specifikace dle skutečného stavu (během stavby) !!!</p> <div><div></div><div><p>Vhoz k zabudování do desky</p><ul style="list-style-type: none"><li>– materiál – nerez</li><li>– povrchová úprava – brus</li><li>– rozměry vnější 300x150mm</li><li>– rozměry vnitřní 240x110 mm</li></ul><p>Součástí vybavení – skrytý odpadkový koš, nerezový, objem 50l</p></div></div> <div></div>	<p>SCHÉMA VÝROBKU</p> <p>Půdorys 1:20</p>  <p>Čelní pohled 1:20</p>  <p>Bokorys 1:20</p> 	1.NP 1 ks	1 ks

ČÍSLO	POLOŽKA: UMYVADLO VE VEDLEJŠÍ KABINCE WC ŽEN UMÍSTĚNÍ: m.č. 1.03	LOKACE Ks	CELKEM
VYR 02	<div><div><div>UMYVADLO Z LITÉHO BETONU</div><div><div><div><div>– materiál: deska s umyvadlem z litého mramoru, atypický výrobek, deska tl. 12 mm</div><div>– rozměry: viz. schéma výrobku</div><div>– barva: litého mramoru v bílé barvě, matné provedení barevnost bude určena dle vzorníku dodavatele</div><div>– zabudované umyvadlo: v rámci litého mramoru, s přepadem rozměr 600x320x160 mm umyvadlo umístěné v centru desky, tzn. osově na střed</div><div>– Výrobek odolný vůči vlhkosti, teple a poškrábání</div><div>– příslušenství: bezdotyková umyvadlová baterie</div><div>– při omývání výrobku a udržování je nutné respektovat pokyny výrobce</div></div></div><div><div>Konstrukční, materiálové a barevné řešení bude před výrobou odsouhlaseno architektem a investorem dle předložených vzorníků a vzorků. Konstrukci řeší výrobce a bude předložena výrobní dokumentace k odsouhlasení architektovi a investorovi.</div><div>Doměření a přesná specifikace dle skutečného stavu (během stavby) !!!</div></div></div><div><div>SCHÉMA VÝROBKU</div><div><div>Půdorys 1:20</div><div>Čelní pohled 1:20</div><div>Bokorys 1:20</div></div></div></div><div>1.NP 1 ks</div><div>1 ks</div></div>		